

## Formering med løkskjell

Skrevet av Ståle

lørdag 24. januar 2009 21:35 - Sist oppdatert onsdag 01. april 2009 00:09

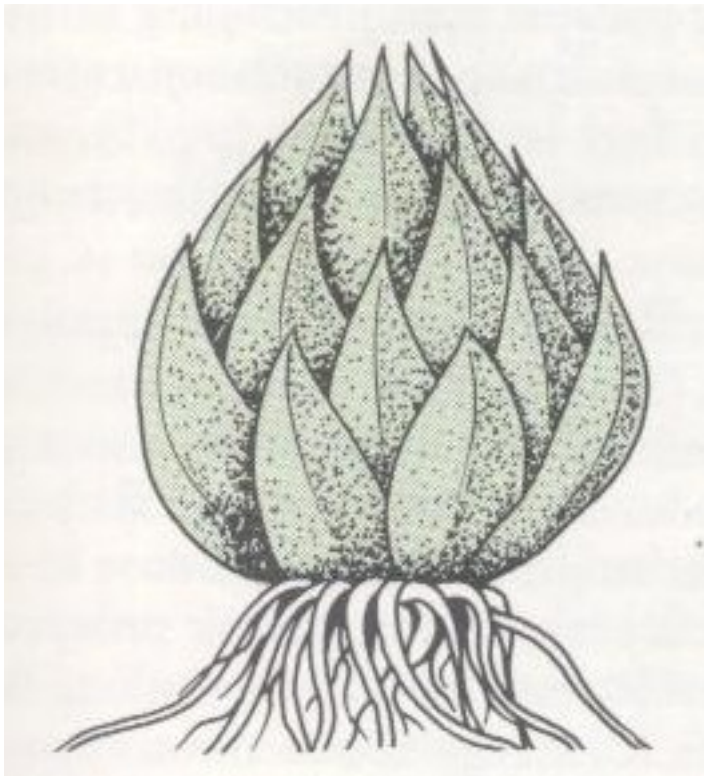
---

### Liljeskjell

Liljeskjell er en litt "annerledes" formeringsmetode. Det blir ikke den helt store produksjonen, men det går minst et år raskere enn fra frø, og det er litt spennende, synes jeg.

Liljeskjell kan tæs når som helst på året, men det mest naturlige er å ta dem om høsten når de kanskje skal flyttes litt alikevel. Når du har kjøpt en ny dyr liljeløk, er det heller ikke dumt å plukke av et par skjell for å lage flere liljer, litt raskere enn naturmetoden.

Men selv en lilje i full blomst, midt på sommeren, kan graves opp og befris for noen skjell, uten problemer. (Det er ikke dumt å bestikke hageieren litt på forhånd, hvis du har tenkt å grave i liljene hennes?) - Ved oppgraving, så husk at løken må ned i jorden igjen, umiddelbart! - de tåler ikke at røttene begynner å tørke.

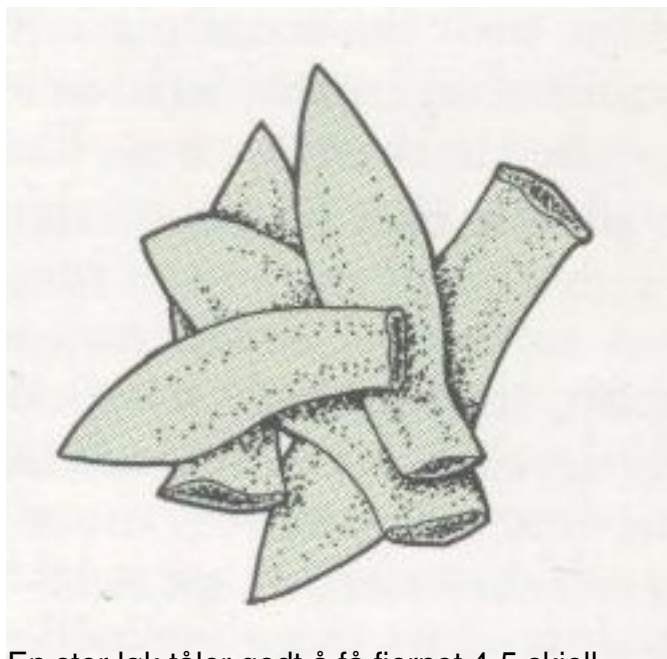


## Formering med løkskjell

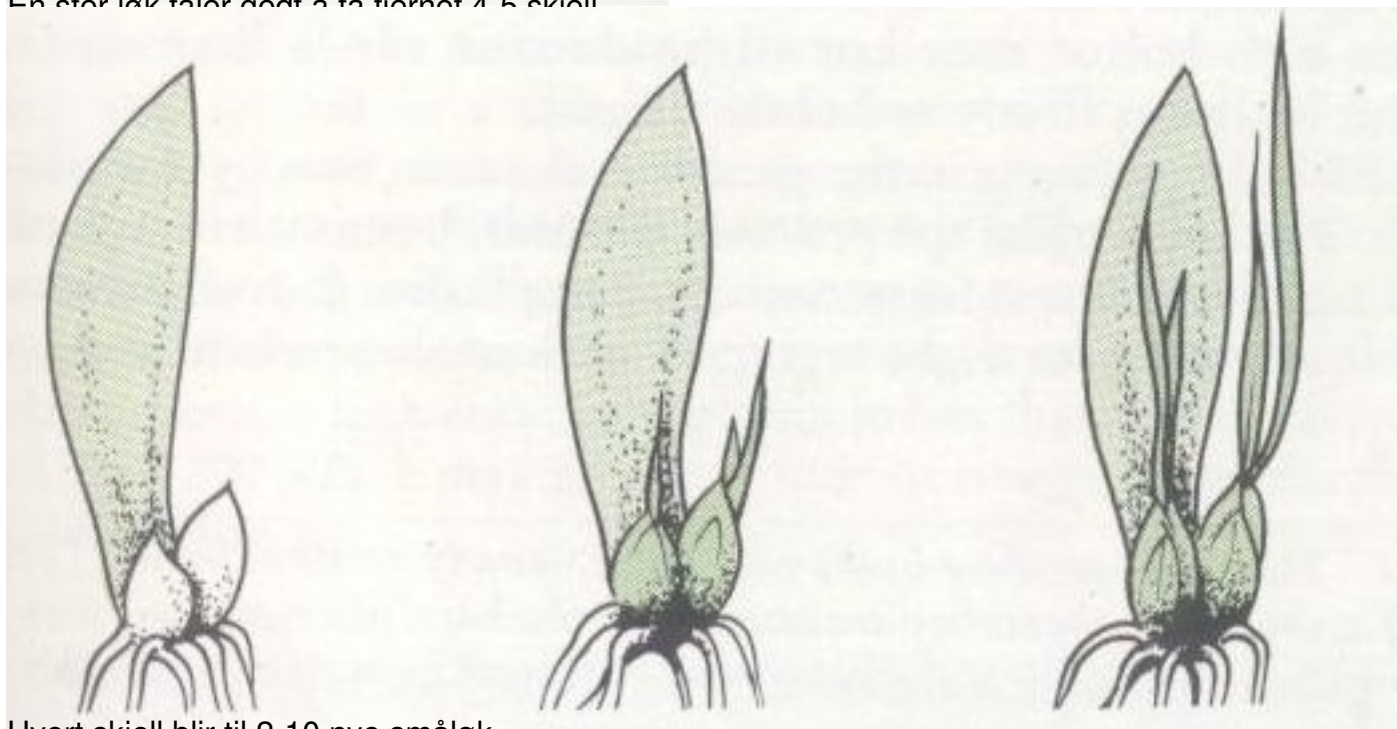
Skrevet av Ståle

lørdag 24. januar 2009 21:35 - Sist oppdatert onsdag 01. april 2009 00:09

---



En stor løk tåler godt å få fjernet 4-5 skjell




Hvert skjell blir til 2-10 nye småløk.

## Formering med løkskjell

Skrevet av Ståle

lørdag 24. januar 2009 21:35 - Sist oppdatert onsdag 01. april 2009 00:09

---



Hold løgskjell i mørke og kjølig ved 4-10°C. De skal vokse i løst jord med god gjødsel og vann. De skal vokse i løst jord med god gjødsel og vann. De skal vokse i løst jord med god gjødsel og vann.



De skal vokse i løst jord med god gjødsel og vann. De skal vokse i løst jord med god gjødsel og vann. De skal vokse i løst jord med god gjødsel og vann.