


Bretting av frøpose II

Skrevet av Ukjent

fredag 18. april 2008 15:40 - Sist oppdatert onsdag 01. april 2009 00:45


Denne er enkel og den er helt tett.



Ta et firkantet ark
Brett det til en trekant



Brett spissene inn mot midten



Lås den ene fliken i den andre


Bretting av frøpose II

Skrevet av Ukjent

fredag 18. april 2008 15:40 - Sist oppdatert onsdag 01. april 2009 00:45



Det skal det være en konvolutt...(Det er bare nedre halvdel det kan være frø i)



Lukk konvolutten ved å brette opp nedre halvdel



Lås konvolutten med de øverste trekantene



Åpne konvoluttene og legg i (Eller ta ut) frøene